


Fiches de sacristie

Les principaux livres liturgiques	page 2
Les principaux vêtements liturgiques	page 3
Les fêtes liturgiques	page 4
Les couleurs liturgiques	page 6
Les principaux objets liturgiques	page 7
Les linges liturgiques	page 8
Le corporal, le purificateur, le manuterge : leur entretien	
La pale, le pavillon, les nappes, le conopée, la surnappe...	
Que faire ?	
• des hosties consacrées	page 10
• du vin de messe renversé	page 10
• pour purifier un calice	page 10
• des huiles saintes	page 10
• pour porter la communion à un malade	page 11
• pour éteindre un cierge	page 11
• de l'eau bénite	page 11
• des rameaux	page 11
• des cendres	page 11
• du cierge pascal	page 12
• pour sonner les cloches	page 12
Entretien le matériel liturgique	page 13
◊ Quand nettoyer ?	page 13
◊ Les produits d'entretien	page 13
• entretien des calices et ciboires dorés ou argentés	page 14
• entretien des objets en verre	page 14
• entretien des corporaux et purificateurs	page 14
• entretien des aubes, des nappes et des manuterges	page 15
• entretien des chasubles, étoles, tentures, bannières, chapes ...	page 15
• entretien des cuivres (autres que les calices, ciboires et patènes)	page 15
• entretien des statues	page 15
• entretien des tableaux	page 16
• entretien des marbres et des pierres	page 16
• entretien des boiseries	page 16
• dépôt de cire de bougie	page 16

Les missels

Ils sont utilisés par le prêtre.

- + **Le missel romain** qui contient les prières de la messe.
- + **Le missel des défunts**
- + **Le missel des mariages**



Les lectionnaires

Ils contiennent les textes bibliques

- + Lectionnaire **des dimanches**
- + **Évangélaire** (avec les évangiles des dimanches, solennités et fêtes du Seigneur).
- + Lectionnaire **de semaine** (pour les jours ordinaires de la semaine).
- + Lectionnaire **sanctoral** (pour les fêtes des saints et circonstances particulières).
- + Lectionnaire **rituel** (pour les baptême, mariage, funérailles, etc.)

Les rituels

Ils concernent les célébrations autres que la messe

- + Rituel de l'initiation chrétienne
- + Rituel du baptême des enfants en âge scolaire
- + Rituel du baptême des petits enfants
- + Rituel de la confirmation
- + Rituel de la pénitence et de la réconciliation
- + Rituel du sacrement des malades
- + Rituel du mariage
- + Rituel des funérailles
- + Livre des bénédictions



L'ordo liturgique diocésain

Calendrier annuel des fêtes à célébrer
avec mention de leur degré d'importance.

Sont également indiquées les fêtes particulières des saints du diocèse.

Les livres '*sur-mesure*' de Michel

lui seul et le diacre s'en servent.

- + Missel du dimanche
- + Missel des obsèques
- + Missel du mariage
- + Missel du baptême
- + Lectionnaire de fête



■ **L'aube** : vêtement ample, blanc ou écru.

Il y a les aubes des prêtres et des diacres, chacun gérant la sienne.

Il y a les aubes des enfants de chœur, gérées par la sacristine.



■ **L'étole**

Echarpe que porte le diacre ou le prêtre (le diacre la porte en bandoulière).



■ **La chasuble**

Vêtement que porte le prêtre au-dessus de l'aube et de l'étole, pour la célébration de la messe.



■ **La dalmatique**

Sorte de tunique que porte le diacre au dessus de l'aube et de l'étole, pour la célébration de la messe.

La couleur de l'étole, de la chasuble et de la dalmatique est adaptée au temps liturgique. Elle est indiquée sur l'Ordo liturgique.



■ **La chape ou le pluvial**

Grande cape que le prêtre porte lors de circonstances particulières (processions, baptêmes, vêpres...)



■ **Le voile huméral**

Pièce de tissu que le prêtre utilise pour tenir le Saint-Sacrement.

■ **La mitre**

Chapeau pointu que porte l'évêque



■ **La calotte**

Que porte les évêques



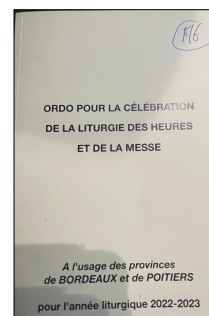
Une hiérarchie précise situe chaque fête liturgique selon son importance.

La fête de degré supérieur est célébrée au détriment de la fête de degré inférieur (par exemple, si Pâques tombe un 25 mars, jour de l'Annonciation, c'est la fête de Pâques qui sera célébrée, l'Annonciation étant alors reportée).

L'ordo liturgique diocésain donne toutes les précisions utiles.

Chaque prêtre ou diacre en a un.

Il y en a aussi à Capelou, Belvès et Le Bugue.



Les dimanches privilégiés

Ce sont les dimanches qui ne peuvent jamais être remplacés par une autre fête.

Ils ont une couleur liturgique, des lectures et des prières propres.

Épiphanie ; Rameaux ; Pâques ; Pentecôte ; Trinité ; Saint-Sacrement, Christ-roi ; dimanches de l'Avent, du carême et du temps pascal.

Les jours privilégiés

Ces jours de semaine ne peuvent pas être remplacés par une autre fête.

Ils ont une couleur liturgique, des lectures et des prières propres.

Les jours du 17 décembre au 1er janvier ; Noël ;
Mercredi des Cendres ; Semaine sainte ;
Octave de Pâques ; 2 novembre.

Les solennités

Si elles tombent lors d'un jour privilégié, ils sont célébrés le lendemain.

Jours festifs en l'honneur du Christ, de l'Église, de la Vierge ou des saints.

Ils ont une couleur liturgique, des lectures et des prières propres.

Sainte-Marie, Mère de Dieu ; saint Joseph ; Annonciation ; Ascension
Sacré-Cœur ; saint Jean-Baptiste ; saints Pierre et Paul ; Assomption
Toussaint, Immaculée-Conception ;
dédicace de l'église, fête du saint titulaire de l'église.

On dit alors le Gloria et le Credo.

Dimanches ordinaires

Jour de fête caractéristique de la foi chrétienne :

jour de la résurrection du Christ.

Ils ont une couleur liturgique, des lectures et des prières propres.

On dit le Gloria et le Credo.

Fêtes

Jours festifs en l'honneur du Christ, de l'Église, de la Vierge ou de saints.

Si elles tombent un dimanche ordinaire,

les fêtes en l'honneur du Christ remplacent la célébration du dimanche :

Baptême du Seigneur, Présentation du Seigneur, Transfiguration,
Croix glorieuse.

La fête de la dédicace de la cathédrale de Rome supplante également
le dimanche ordinaire lorsqu'elle tombe ce jour-là.

Elles ont une couleur liturgique, des lectures et des prières propres.

On dit le Gloria.

Mémoires obligatoires

Ce jour-là, l'Église nous demande de faire mention d'un saint important.

Il a une couleur liturgique et des prières propres.

On peut choisir les lectures propres.

Il faut le faire si le saint est cité dans la Bible.

Mémoires facultatives

Ce jour-là l'Église propose de faire mention d'un saint
s'il est important dans le cœur des fidèles.

Il a une couleur liturgique et des prières propres.

On peut choisir les lectures propres.

Férie

Il n'y a pas ce jour-là de commémoration spéciale.

On prend les prières et lectures du jour.

Si on le désire, on peut célébrer une "*messe votive*"
en l'honneur de Dieu ou d'un saint.

On peut célébrer une "*messe pour intentions ou circonstances diverses*"
concernant la vie du monde ou de l'Église.

On prend alors la couleur liturgique, les prières
et éventuellement les lectures proposées.

Blanc

Au temps pascal et au temps de Noël.

Solennités, fêtes et mémoires du Seigneur.

Dédicaces des églises et cathédrales.

Solennités, fêtes et mémoires de la Vierge.

Solennités, fêtes et mémoires des saints non martyrs.

Nativité de saint Jean-Baptiste.

Conversion de saint Paul.

Chaire de saint Pierre.

Sacrements du baptême, du mariage, de l'ordination.

Funérailles d'un petit enfant.

Sacrement de la confirmation. Messe chrismale.



Violet

Au temps de l'Avent et du Carême. Funérailles, 2 novembre.

Sacrement de la réconciliation.



Rouge

Dimanche des rameaux et de la Passion.

Vendredi saint et fêtes liées à la Passion

(Croix glorieuse, etc.)

Solennités, fêtes et mémoires des martyrs*.

(parmi les martyrs, on trouve les apôtres et les évangélistes

à l'exception de saint Jean, que la tradition ne célèbre pas comme martyr.)

Pentecôte et fête de l'Esprit saint.

Sacrement de la confirmation



Vert


Au temps ordinaire.

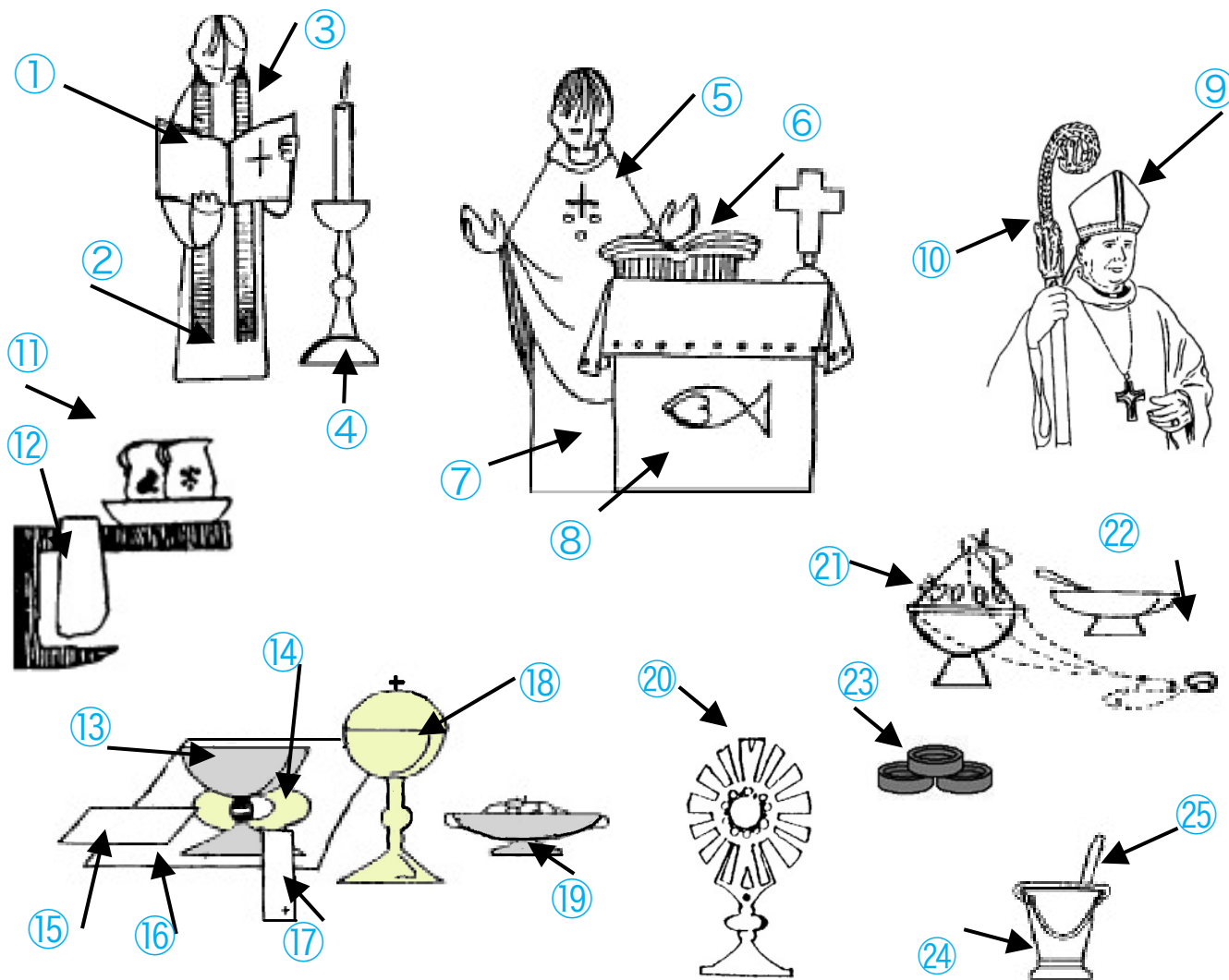


Rose (facultatif)

3^e dimanche de l'Avent (Gaudete).

4^e dimanche de Carême (Laetare).





- ① le rituel
- ② l'aube
- ③ l'étole
- ④ le cierge pascal
- ⑤ la chasuble
- ⑥ le missel
- ⑦ l'aube
- ⑧ l'autel
- ⑨ la mitre
- ⑩ la crosse
- ⑪ les burettes d'eau et de vin
- ⑫ le manuterge
- ⑬ le calice

- ⑭ la patène
- ⑮ la pale
- ⑯ le corporal
- ⑰ le purificatoire
- ⑱ le ciboire
- ⑲ la coupe d'hosties
- ⑳ l'ostensoir (on dit aussi le soleil, ou la monstrance)
- ㉑ l'encensoir
- ㉒ la navette
- ㉓ les charbons
- ㉔ le bénitier
- ㉕ le goupillon



L'aiguière et son bassin

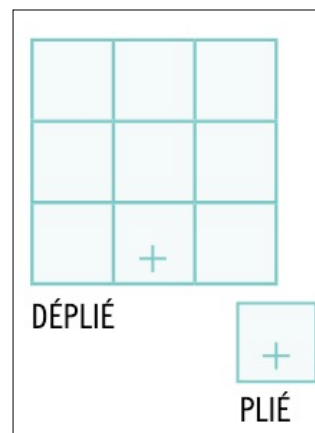
Tous les linges liturgiques sont en fibres naturelles (lin ou coton).
Les croix indiquent que ces linges sont réservés à l'usage exclusif de la messe.

Le corporal

Grand carré de tissu blanc, amidonné,
disposé sur la nappe d'autel.

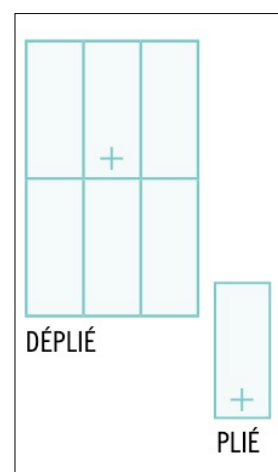
Sur le corporal sont placés calices, ciboires et patène
lors de la messe.

Il est plié de telle manière qu'il protège, en se fermant,
les miettes d'hosties consacrées.



Le purificateur

Rectangle de tissu blanc qui sert à purifier,
c'est-à-dire à essuyer les vases sacrés après usage
(calices, ciboires, patènes).



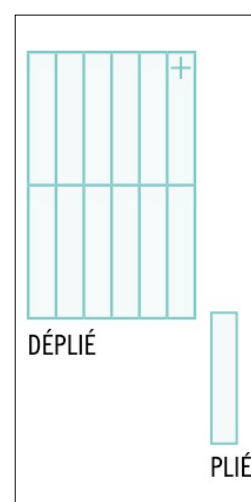
Le manuterge

Rectangle de tissu blanc utilisé par le célébrant pour s'essuyer les mains
lors du rite du 'lavabo'.

Lors d'une cérémonie spéciale,
le prêtre peut avoir besoin d'un linge plus grand
pour se laver les mains salies lors de la célébration
(Mercredi des Cendres, par exemple).

On prévoit alors une belle vasque
avec de l'eau et du savon.

Elle s'appelle l'**aiguière**, avec son **bassin**.



Pour entretenir le corporal et le purificateur

passer d'abord à l'eau claire et jeter l'eau en terre,
par respect pour les espèces eucharistiques touchées.

Laver. repasser en amidonnant (à l'aide de bombes
aérosols) et plier suivant les schémas ci-dessus.

La pale

Carré de toile cartonné très utile pour couvrir le calice pendant la messe et éviter que des impuretés (poussières, mouches...) ne tombent dans le vin.

Le pavillon

Tissu qui recouvre le ciboire lorsque celui-ci contient les hosties consacrées.

Les nappes

Elles servent à couvrir l'autel pour la messe.

En principe, elles sont blanches, en rappel du linceul dans lequel le Christ a été placé lors de sa mise au tombeau.

Selon la tradition, il est d'usage d'en mettre trois (en rappel des trois jours au tombeau), mais une seule peut suffire. une sous-nappe en bullgom est très utile.



La surnappe

pour protéger la nappe d'autel en dehors des célébrations.

Le conopée

Tissu placé devant le tabernacle pour indiquer la présence du Saint-Sacrement.

Il est souvent de couleur adaptée au temps liturgique.



Autres linges utiles

Serviettes blanches

pour essuyer la tête des bébés lors du baptême, si besoin est.

Petits linges

pour essuyer croix ou relique lorsque l'assemblée vient les vénérer.

Que faire... des hosties consacrées ?

Juste après la communion, sans attendre la fin de la messe, les hosties consacrées non consommées sont déposées dans un *ciboire* fermé par un *couvercle* et recouvert d'un *pavillon*.

C'est au diacre ou au prêtre (éventuellement à quelqu'un qui a donné la communion) de porter le ciboire jusqu'au tabernacle.

Les hosties consacrées sont et demeurent le corps du Christ ; c'est pourquoi elles sont déposées dans un lieu à la fois beau et sécurisé.

Que faire... du vin de messe renversé ?

Si du vin consacré est renversé,
l'imprégner avec un linge propre et digne,
et laisser sécher le linge afin que le vin consacré s'évapore.

Ce linge est ensuite lavé à part,
dans un récipient dont le contenu est versé dans la terre.

Que faire... pour purifier un calice ?

Si le prêtre oublie de purifier le calice et y laisse du vin consacré,
le boire avec respect

(s'il y a lieu, verser d'abord dans le *calice* les parcelles d'hosties restées sur la patène, à l'aide du purificateur).

Ensuite, verser un peu d'eau dans le calice, boire cette eau
et enfin sécher le calice avec le purificateur.

Que faire... des huiles saintes ?

Elles sont déposées dans un tabernacle spécial à la sacristie
ou dans l'église.

Consacrées par l'évêque au cours de la messe chrismale,
elles sont renouvelées dès que possible à l'issue de cette messe.

Les huiles des années antérieures sont brûlées ou versées à même la terre
d'un jardin. Elles ne sont jamais jetées à la poubelle.

Que faire... pour porter la communion à un malade ?

C'est une mission qui doit être confiée par le curé.

L'hostie consacrée doit être déposée dans une *custode* (aussi appelée *pyxide*), petite boîte métallique réservée à cet effet.

En aucun cas, l'hostie ne sera transportée dans un mouchoir, linge, enveloppe ou missel.

Il est bien qu'à la sacristie, on dispose de quelques custodes d'avance....

Que faire... pour éteindre un cierge ?

Pour éteindre un cierge d'autel ou le cierge pascal, l'éteuffer avec un *éteignoir*.



Pour les veilleuses, étouffer la flamme en posant une petite plaque de bois pendant quelques secondes, dessus.

Il faut toujours éviter de souffler sur une flamme pour l'éteindre, sinon on envoie de la cire chaude un peu partout.

Que faire... de l'eau bénite ?

L'eau bénite est, en principe, destinée à remplir les bénitiers.

Il n'est pas nécessaire d'en avoir trop d'avance, car les prêtres (ou diacres) bénissent régulièrement de l'eau pour les baptêmes.

On peut même bénir de l'eau au début de la messe du dimanche lorsque le rite de l'aspersion est prévu.

Pour conserver de l'eau bénite, on la garde dans un récipient en verre convenable, fermé et étiqueté avec la date de bénédiction.

Pour l'éliminer, on la verse dans la terre.

Que faire... des rameaux ?

Les rameaux bénits en excédent sont séchés puis brûlés afin de servir de cendres pour le mercredi des Cendres suivant.

Que faire... des cendres ?

Une fois bénites, les cendres sont conservées à la sacristie, dans un récipient digne et propre (bocal en verre, par exemple).

S'il faut les jeter, on les disperse dans un jardin.

Que faire... du cierge pascal ?

Il ne doit y avoir qu'un seul cierge pascal par paroisse.

Renouvelé chaque année dans la nuit de Pâques,
le cierge pascal est placé dans le chœur,
de la nuit de Pâques à la Pentecôte.

En dehors de ce temps, il trouve sa place au baptistère.

L'ancien cierge pascal doit donc être "*recyclé*",
soit en cierge d'autel en le coupant en trois ou quatre morceaux,
soit fondu et refait en nouveaux cierges,
soit restitué au cirier qui s'engage à le fondre et réutiliser la cire.

Il n'est pas question de le jeter à la poubelle
ni de le ranger dans une armoire de sacristie
où les cierges finissent par s'accumuler !

Que faire... pour sonner les cloches ?

Les cloches sont destinées à annoncer chaque office liturgique.

Elles sonnent aussi à l'issue des baptêmes et des mariages.
Pour les funérailles, on utilise une sonnerie spécifique, le glas.

Dans certains lieux, l'angélus sonne trois fois par jour pour rappeler aux
habitants l'incarnation du Christ.

Pendant les jours saints,
les cloches sonnent une dernière fois le Jeudi-Saint,
pendant le Gloire à Dieu.

Elles se taisent vendredi et samedi saints,
et sonnent de nouveau la nuit de Pâques pendant le Gloire à Dieu.

S'il n'y a pas de veillée pascale,
elles sonnent le jour de Pâques pour annoncer la messe.

Quand nettoyer ?

- + Après chaque utilisation :**
 - linges d'autel (manuterge, corporal, purificateur),
 - l'intérieur de l'encensoir (attendre qu'il soit refroidi !)
- + Dès que nécessaire :**
 - burettes,
 - plateaux et piques pour les cierges de dévotion,
 - sols, moquettes, tapis.
- + Dès que nécessaire, mais au moins une fois par trimestre :**
 - nappes d'autel.
- + Une à deux fois par an, selon la fréquence d'utilisation :**
 - calices, ciboires, cuivres, chandeliers, etc.
 - bénitiers, goupillon, navette et extérieur de l'encensoir
 - statues, tables d'autel, baptistères, crédences, chasubles et étoles.

Les produits d'entretien

Les produits présentés dans le commerce comme efficaces pour entretenir ou nettoyer sont parfois dangereux pour la conservation des objets liturgiques eux-mêmes.

Attention donc aux produits " *miracles* " et autres tissus microfibrés qui souvent, en fait, abîment et altèrent le matériel.

Pour l'entretien, voici le matériel nécessaire et suffisant :

- vinaigre d'alcool blanc
- eau déminéralisée,
- savon de marseille
- dentifrice et brosse à dents souple,
- cire à bois
- chamoisine spéciale orfèvrerie,
- pinceaux doux
- drap de coton (pour faire les chiffons)
- éponge simple sans face abrasive
- coton,
- pique à barbecue
- plumeaux,
- lingettes dépoussiérantes (sans produit ajouté)
- papier de soie non coloré
- pièges à mites et à blattes

Entretien des calices et ciboires dorés ou argentés

+ L'intérieur du calice, de la patène ou du ciboire.

En général, l'intérieur de ces vases sacrés est recouvert d'une fine pellicule dorée ou d'or.

Ils ne peuvent être nettoyés qu'avec de l'eau déminéralisée – éventuellement légèrement savonneuse –, l'eau étant vidée dans la terre (et non dans les égouts), car le calice, la patène ou le ciboire peuvent avoir gardé des infimes parcelles, invisibles à l'œil nu, de pain ou de vin consacrés. L'intérieur doit être séché avec un purificateur.

+ L'extérieur du calice, de la patène ou du ciboire

Ces objets peuvent être nettoyés à l'aide d'un dentifrice ordinaire (l'utilisation du dentifrice est recommandée : prévu pour l'émail des dents, il est naturellement respectueux de l'or ou de l'argent).

Frotter délicatement le dentifrice sur l'objet avec une brosse à dents souple. Le rinçage se fait avec un tissu de coton doux légèrement humidifié d'eau déminéralisée.

L'essuyage se fait avec un linge très doux et absorbant (bannir les microfibres, et autres tissus synthétiques).

Entretien des objets en verre

Les burettes et plateaux en verre peuvent être vés à l'eau savonneuse, rincés et essuyés avec un torchon.

En cas de dépôt calcaire, le plus simple est d'immerger les burettes durant quelques heures dans une bassine remplie d'eau vinaigrée (1/4 de vinaigre blanc pour 3/4 d'eau).

Les burettes seront alors comme neuves !

Entretien des corporaux et des purificateurs

Les corporaux et purificateurs peuvent être mis en contact avec le pain ou le vin consacrés. Ils sont donc nettoyés de façon particulière.

Laver d'abord dans une bassine d'eau claire.

L'eau est ensuite vidée dans la terre (et non dans les égouts).

Puis laver les linges à part, en machine ou de préférence à la main, avec une lessive ordinaire.

Entretien des aubes, des nappes et des manuterges

En principe, ces linges blancs peuvent être nettoyés en machine.

Entretien des chasubles, étoles, tentures, bannières, chapes

En principe, ces vêtements liturgiques font l'objet d'un nettoyage à sec. Toutefois, il est prudent de le vérifier auprès du blanchisseur.

Si un vêtement est indiqué comme pouvant être lavé en machine ou à la main, suivre scrupuleusement les indications sur l'étiquette du vêtement.

Les vêtements liturgiques doivent être placés dans une armoire et suspendus à un cintre adapté au poids du tissu :

le cintre doit être suffisamment large pour ne pas abîmer le vêtement.

Si le vêtement n'est pas fréquemment utilisé, il est bon de confectionner une housse en coton pour le protéger

Les vêtements anciens qui ne sont plus utilisés sont rangés à plat dans les tiroirs prévus à cet effet et recouverts de papier de soie non colorés.

Il est parfois utile de mettre des pièges à mites (les boules antimites sont à proscrire).

Entretien des cuivres (autres que les calices, ciboires, patènes)

Les cuivres (chandeliers, récipients, ostensoirs, reliquaires, etc.) seront également nettoyés au dentifrice, comme l'extérieur des calices, patènes et ciboires.

Pour les reliquaires, veiller à retirer la relique du saint avant d'effectuer le nettoyage (mais ne pas faire sauter les scellés).

Entretien des statues

Les statues en plâtre, bois et pierre sont uniquement à dépoussiérer délicatement. Pour nettoyer les endroits peu accessibles, un morceau de coton placé au bout d'une tige à barbecue fera l'affaire.

Il ne faut les nettoyer ni à l'eau, ni avec aucun autre produit sans l'avis d'un expert de l'art (le vendeur d'un magasin de bricolage n'est pas forcément un expert de l'art !)

Entretien des tableaux

Le nettoyage des tableaux est du ressort des professionnels de l'art. On peut toutefois dépoussiérer l'encadrement de temps en temps avec un linge ou un plumeau très doux.

Ne pas oublier de nettoyer le châssis arrière du tableau.

Il est interdit de nettoyer la couche picturale elle-même, car la peinture risque de s'écailler.

Entretien des marbres et des pierres (autels, fonts baptismaux...)

L'usage de l'eau légèrement savonneuse (savon de Marseille) avec une éponge non abrasive est la meilleure manière de procéder.

Eviter absolument tous les produits agressifs.

Entretien des boiseries

La cire est le meilleur produit.

Si le bois est verni, le dépoussiérage sera suffisant.

Si on soupçonne une infestation par des parasites, il est nécessaire de consulter le conservateur diocésain.

Dépôt de cire de bougie

Lorsqu'un peu de cire est tombé sur un linge (aube, nappe, chasuble lavable...), une bonne technique est de recouvrir l'endroit taché d'un buvard et de passer sur le buvard un fer à repasser (chauffé à une température adaptée au linge !).

La cire se dépose sur le buvard et le linge peut alors être lavé selon les modalités prévues.

Si le vêtement ou le linge ne peut être nettoyé qu'à sec, il est préférable d'indiquer au blanchisseur l'existence d'une tache de cire.

Pour nettoyer les bougeoirs, les marchands de cire proposent des produits efficaces, mais en général, il suffit de chauffer un peu la cire (pas trop !) pour qu'elle se détache facilement du bougeoir (technique à éviter, bien entendu, si le bougeoir est en bois !).